

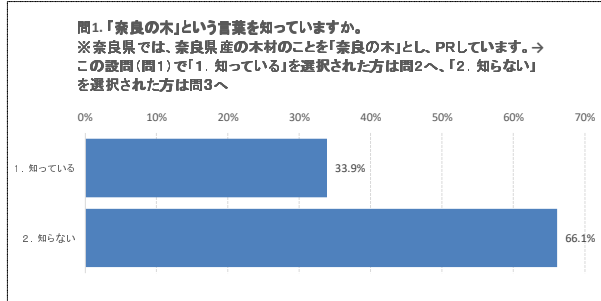
# 令和4年度「県民Webアンケート」 第7回 「奈良の木」についてお聞きします。

○実施期間 2022/10/5～2022/10/11

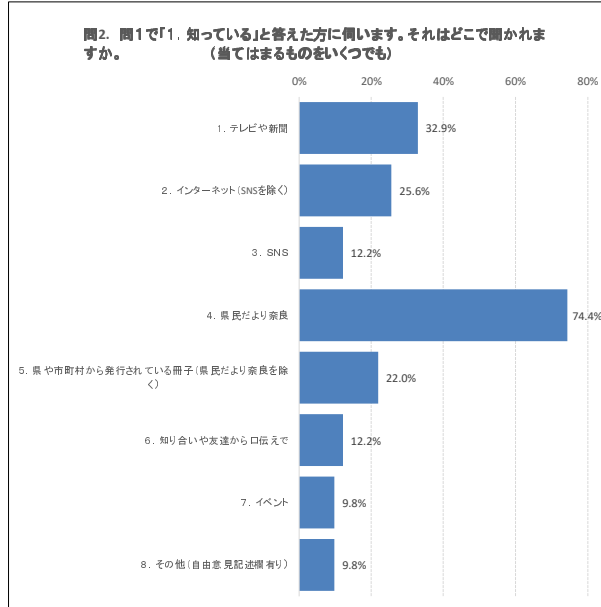
○アンケート会員数 274名 回収率 242 件 (88.3%)

○奈良県では、木材利用量が減少するとともに、林業の採算性の低下等から手入れが行き届かず放置される森林が増え、間伐等が行われていない不健康な森林が増えている状況です。人の手によって植えられたヒノキやスギの人工林では、手入れを適切に行わないと、二酸化炭素の吸収や土砂災害防止機能といった森林の持つ多くの機能を十分に発揮できないことをご存知でしょうか？  
3年ぶりに同じテーマで調査を行うことで、県民の皆さまの認知度や意識についての変化や傾向を把握し、奈良の木をより一層使っていただけるよう今後の取り組みの参考にしたいと考えていますので、ご協力をよろしくお願いいたします。

回答内容	回答数	回答対象者	比率
1. 知っている	82	242	33.9%
2. 知らない	160		66.1%
総計	242		100.0%

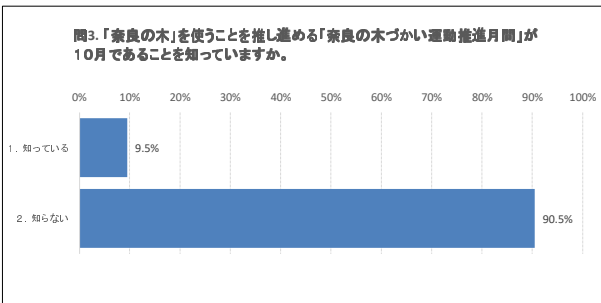


回答内容	回答数	回答対象者	比率
1. テレビや新聞	27	82	32.9%
2. インターネット(SNSを除く)	21		25.6%
3. SNS	10		12.2%
4. 県民だより奈良	61		74.4%
5. 県や市町村から発行されている冊子(県民だより奈良を除く)	18		22.0%
6. 知り合いや友達から口伝えで	10		12.2%
7. イベント	8		9.8%
8. その他(自由意見記述欄有り)	8		9.8%
総計	163	-	

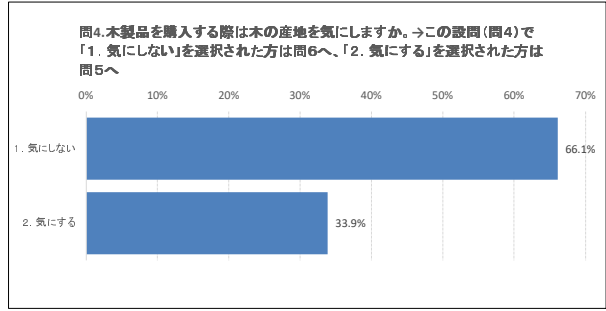


その他(自由意見記述欄) 一部抜粋  
家を建てたとき


回答内容	回答数	回答対象者	比率
1. 知っている	23	242	9.5%
2. 知らない	219		90.5%
総計	242		100.0%



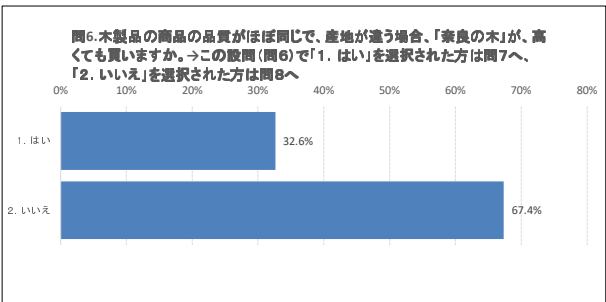
問4 木製品を購入する際は木の産地を気にしますか。→この設問(問4)で「1. 気にしない」を選択された方は問6へ、「2. 気にする」を選択された方は問5へ	回答数	回答対象者	比率
1. 気にしない	160	242	66.1%
2. 気にする	82		33.9%
総計	242		100.0%



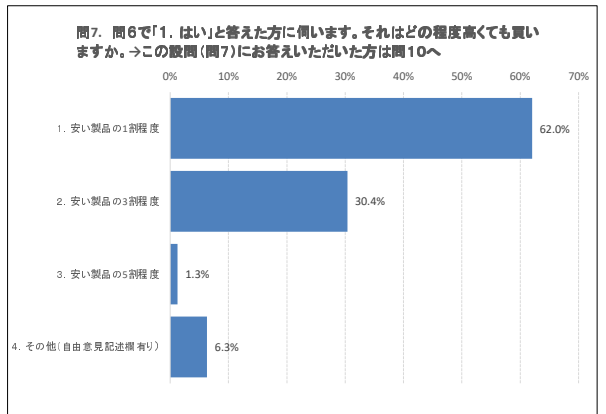
問5. 問4で「2. 気にする」と答えた方に伺います。木製品を購入する時に、「奈良県産」、「他府県産」、「外国産」などの種類があった場合、あなたは、どれを買いますか。	回答数	回答対象者	比率
1. 奈良県産	75	82	91.5%
2. 他府県産	5		6.1%
3. 外国産	2		2.4%
総計	82		100.0%



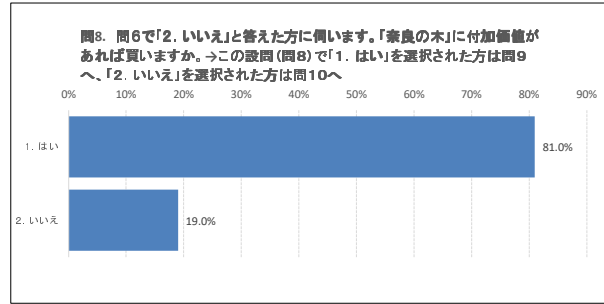
問6 木製品の商品の品質がほぼ同じで、産地が違う場合、「奈良の木」が、高くても買いますか。→この設問(問6)で「1. はい」を選択された方は問7へ、「2. いいえ」を選択された方は問8へ	回答数	回答対象者	比率
1. はい	79	242	32.6%
2. いいえ	163		67.4%
総計	242		100.0%



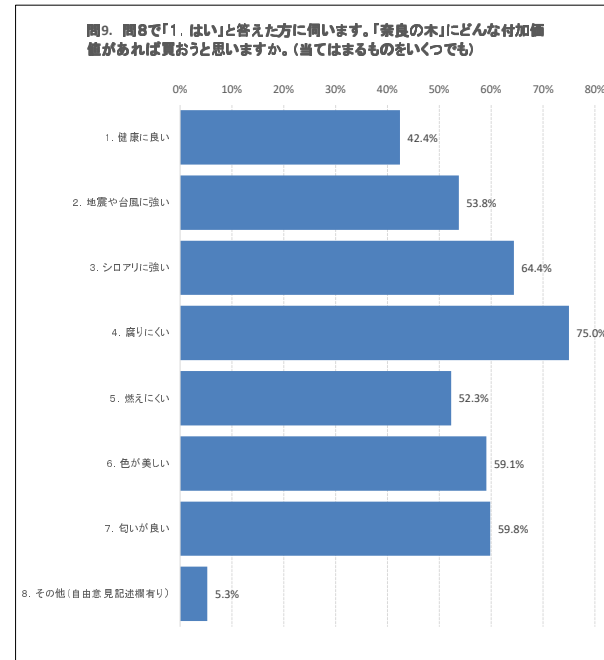
問7. 問6で「1. はい」と答えた方に伺います。それほどの程度高くても買いますか。→この設問(問7)にお答えいただいた方は問10へ	回答数	回答対象者	比率
1. 安い製品の1割程度	49	79	62.0%
2. 安い製品の3割程度	24		30.4%
3. 安い製品の5割程度	1		1.3%
4. その他(自由意見記述欄有り)	5		6.3%
総計	79		100.0%



問8. 問6で「2. いいえ」と答えた方に伺います。「奈良の木」に付加価値があれば買いますか。→この設問(問8)で「1. はい」を選択された方は問9へ、「2. いいえ」を選択された方は問10へ	回答数	回答対象者	比率
1. はい	132	163	81.0%
2. いいえ	31		19.0%
総計	163		100.0%



問9. 問8で「1. はい」と答えた方に伺います。「奈良の木」にどんな付加価値があれば買おうと思いますか。(当てはまるものをいくつでも)	回答数	回答対象者	比率
1. 健康に良い	56	132	42.4%
2. 地震や台風に強い	71		53.8%
3. シロアリに強い	85		64.4%
4. 腐りにくい	99		75.0%
5. 燃えにくい	69		52.3%
6. 色が美しい	78		59.1%
7. 匂いが良い	79		59.8%
8. その他(自由意見記述欄有り)	7		5.3%
総計	544		-



その他(自由意見記述欄) 一部抜粋
ブランド(吉野杉等)のイメージ

問10. 「奈良の木」と聞いて何の木をイメージされますか。(当てはまるものを2つまで)	回答数	回答対象者	比率
1. 桜	95	242	39.3%
2. 松	8		3.3%
3. 桐	2		0.8%
4. 梅	13		5.4%
5. 杉	191		78.9%
6. 榎	82		33.9%
7. その他(自由意見記述欄有り)	9		3.7%
総計	400		-

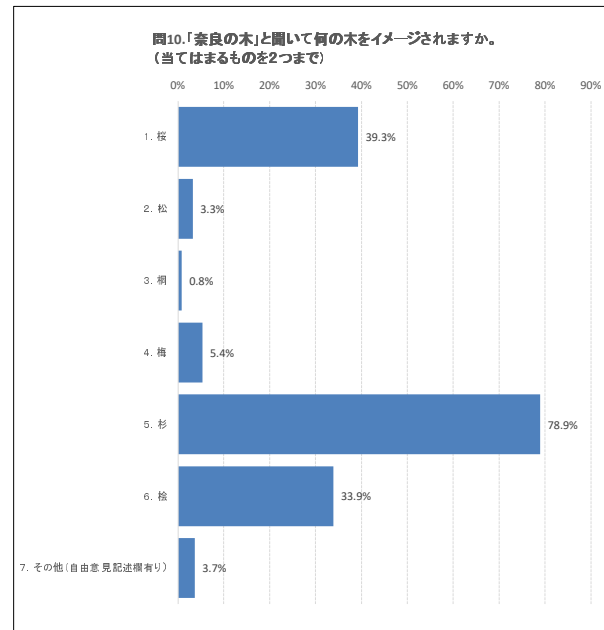


図11.あなたがご自宅の中で、一番「木」を使いたいところは、どこですか。(当てはまるものを2つまで)	回答数	回答対象者	比率
1. 日用品や雑貨	60	242	24.8%
2. 玩具	18		7.4%
3. 家の内装	138		57.0%
4. 家の外装	19		7.9%
5. 家具	146		60.3%
6. 食器・調理器具	24		9.9%
7. その他(自由意見記述欄有り)	4		1.7%
総計	409	-	

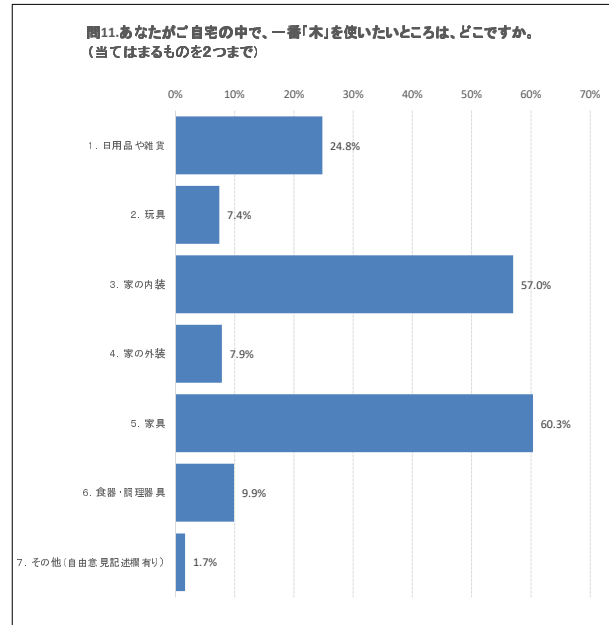
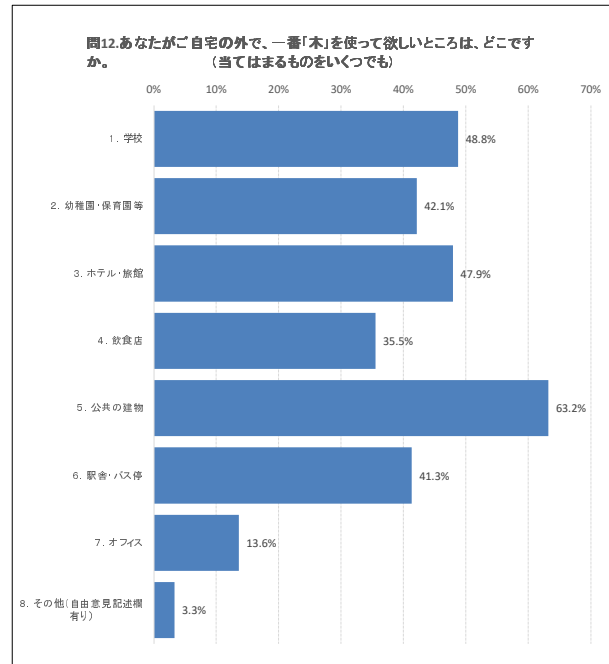
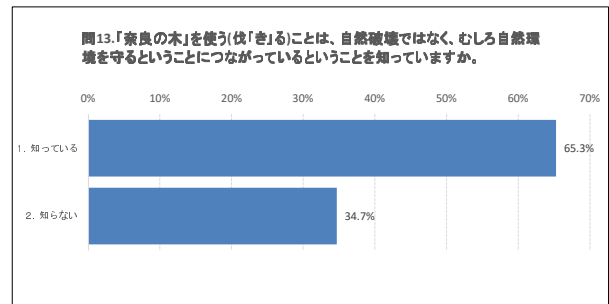


図12.あなたがご自宅の外で、一番「木」を使って欲しいところは、どこですか。(当てはまるものをいくつでも)	回答数	回答対象者	比率
1. 学校	118	242	48.8%
2. 幼稚園・保育園等	102		42.1%
3. ホテル・旅館	116		47.9%
4. 飲食店	86		35.5%
5. 公共の建物	153		63.2%
6. 駅舎・バス停	100		41.3%
7. オフィス	33		13.6%
8. その他(自由意見記述欄有り)	8		3.3%
総計	716	-	



その他(自由意見記述欄) 一部抜粋  
奈良の木をたくさん使った街並みがあれば見てみたいです。

図13.「奈良の木」を使う(伐「き」)ことは、自然破壊ではなく、むしろ自然環境を守るということにつながっているというを知っていますか。	回答数	回答対象者	比率
1. 知っている	158	242	65.3%
2. 知らない	84		34.7%
総計	242	-	100.0%



問14.「奈良の木」が持つ健康効果について、次の項目について知っていますか。(当てはまるものをいくつでも)	回答数	回答対象者	比率
1. 菌が増えにくい	44	242	18.2%
2. カビが生えにくい	30		12.4%
3. ダニの忌避効果がみられる	31		12.8%
4. ウイルスの感染力が低下	20		8.3%
5. 紫外線を吸収して減らす	13		5.4%
6. 室内の湿度を調整する	87		36.0%
7. においを減らす	46		19.0%
8. 知らない	131		54.1%
総計	402		-

